



Elevador Tijera Móvil



BRAZOS REGULABLES



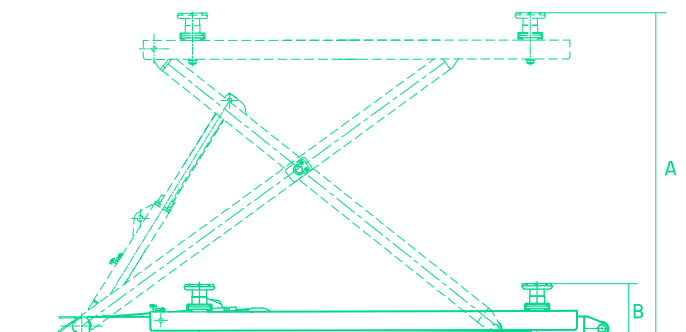
TRABA DE SEGURIDAD



ENGANCHE P/ MOVIMIENTO



RODILLOS DE ACERO

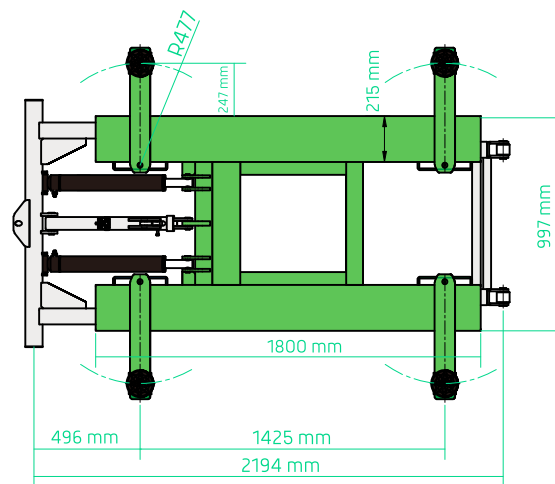
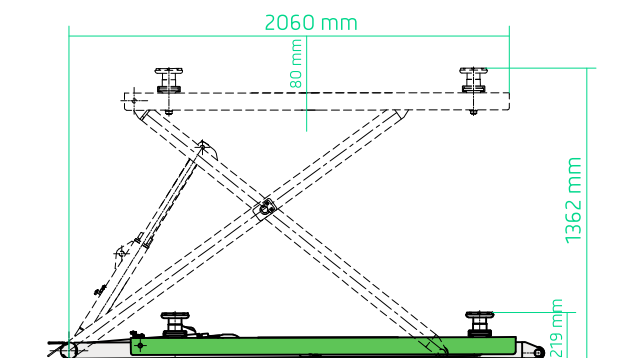


CÓDIGO	PRODUCTO	PESO	ALTURA MÍNIMA (B)	ALTURA MÁXIMA (A)	LARGO DE LA PLATAFORMA
ETM2.8	ELEVADOR TIJERA MÓVIL 2.8 TON.	450 KG	219 mm	1362 mm	1800 mm

ANCHO TOTAL	ANCHO DE PLATAFORMA	TIEMPO DE ELEVACIÓN	TIEMPO DE DESCENSO	POTENCIA DEL MOTOR	VOLTAJE
997 mm	215 mm	25 segundos	15 segundos	2.2 Kw	380 V 50 Hz 3 HP 220 V 50 Hz 1 HP



ETM2.8



Características

- Central hidráulica motorizada de fácil accionamiento y gran potencia
- Brazos regulables
- Tacos de goma vulcanizada de alta resistencia
- Traba mecánica de seguridad automática
- Rodillos de acero para traslado
- Palanca de liberación manual de traba de seguridad
- Enganche para movimiento del elevador
- Carro para central hidráulica independiente y móvil
- Incluye válvula de seguridad por rotura de mangueras
- Pintura en polvo horneada
- Incluye 9 lts. de aceite hidráulico
- Garantía: 2 Años

1



Central hidráulica motorizada de fácil accionamiento y gran potencia

2



Brazos regulables

3



Tacos de goma vulcanizada de alta resistencia

4



Traba mecánica de seguridad automática



5




Palanca de liberación manual
de traba de seguridad

6



Enganche para movimiento del elevador

7



Rodillos de acero para traslado

8



Carro para central hidráulica
independiente y móvil