



# Elevador

2 Columnas - Piso libre



BRAZOS  
REGULABLES



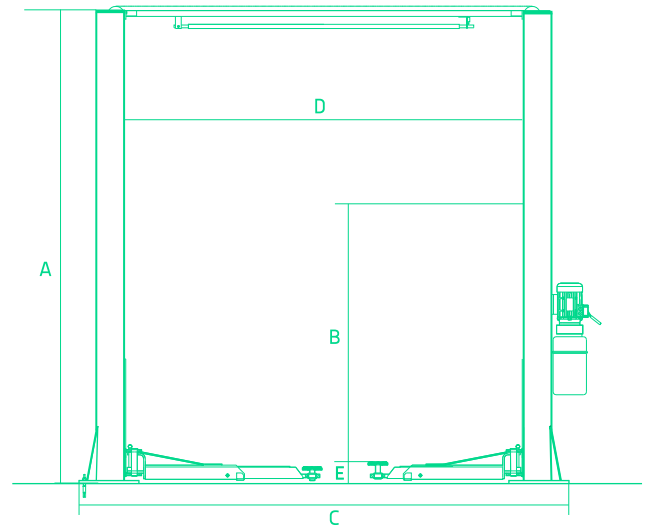
PROTECTOR  
ANTIGOLPES



BASES  
DE ACERO



VÁLVULA  
DE SEGURIDAD



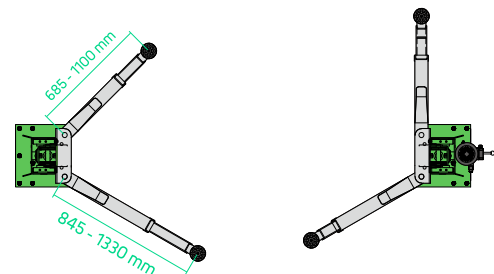
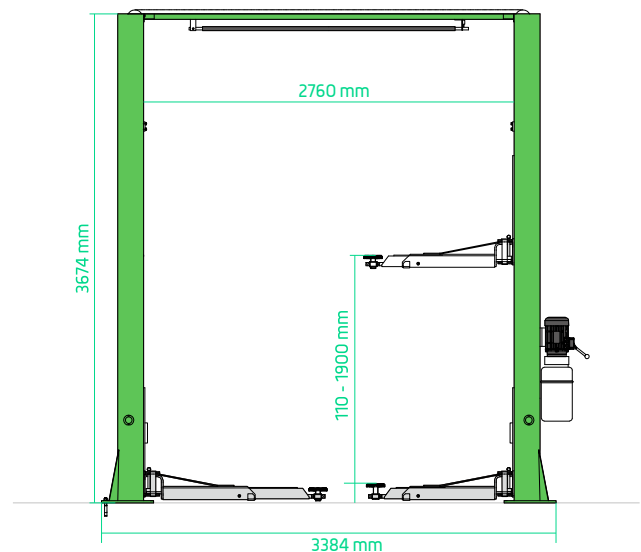
CÓDIGO	PRODUCTO	PESO NETO	ALTURA TOTAL (A)	ALTURA ELEVACIÓN (B)	ANCHO TOTAL (C)	ANCHO INTERIOR (D)
ELEV2CPL	ELEVADOR 2 COLUMNAS PISO LIBRE	650 kg	3674 mm	1900 mm	3384 mm	2760 mm

ALTURA MÍN. (E)	LONGITUD BRAZO CORTO	LONGITUD BRAZO LARGO	POTENCIA DEL MOTOR	VOLTAJE	TIEMPO ELEVACIÓN	TIEMPO DESCENSO
110 mm	685 - 1100 mm	845 - 1330 mm	2.2 Kw	380 V 50 Hz 3 HP 220 V 50 Hz 1 HP	55 Segundos	45 Segundos



4  
Ton.

**ELEV2CPL**



## Características


- Incluye 9 lts. de aceite hidráulico
- Gran potencia
- Bases de acero corte láser de gran espesor
- Válvula de seguridad por rotura de mangueras
- Pintura en polvo horneada
- Garantía: 2 Años

1



Central Hidráulica Motorizada,  
de fácil accionamiento y gran potencia

2




Brazos simétricos de largo regulable

3



Tacos de goma vulcanizada  
de alta resistencia y regulables a tornillo

4



Sistema de bloqueo de brazos  
automático a engranaje



5



Sistema de seguridad de trabas mecánicas

6



Sistema antigolpes protector antigolpes de puertas de vehículos